



BHARTIYA VIDYA MANDIR SENIOR SECONDARY SCHOOL

SECTOR-39, CHANDIGARH ROAD, LUDHIANA

Vacation Learning Pack

Create, Think & explore

Name : _____

Class : _____

Section : _____

Be Kind ♥

Stay Curious 💡

Keep Learning ☆

Read 📖

Imagine 🗨️

Discover 🔍

Grow 🌱



पवित्र मन रखो पवित्र तन रखो

पवित्र मन रखो पवित्र तन रखो
पवित्रता मनुष्यता की शान है

जो मन ,वचन, कर्म से पवित्र है वह चरित्रवान ही यहां महान है

- 1 बड़ा ही मूल्यवान है तुम्हारा यह जन्म, तुम्हारा यह जन्म।
जगत की कर्मभूमि में करो भले कर्म, करो भले कर्म।

अच्छे रखो विचार ,उत्तम करो व्यवहार,
आदर्श व्यक्ति की यह पहचान है।

जो मन, वचन ,कर्म से पवित्र है
वह चरित्रवान ही यहां महान है।।

- 2 तुम अपनी आंख में अमृत रखो विमल विमल, सदा विमल विमल।
तुम्हारी वाणी में माधुर्य हो सरल सरल, सदा सरल सरल।।

तुम हो के निर्विकार, सबका करो सत्कार,
यह जन्म तुम्हारा इम्तहान है।

जो मन, वचन ,कर्म से पवित्र है
वह चरित्रवान ही यहां महान है।।

पवित्र मन रखो पवित्र तन रखो

अच्छे विचार
उत्तम व्यवहार
श्रेष्ठ चरित्र
सफल जीवन



शुद्ध मन



मधुर वचन




सत्कर्म

पवित्रता ही
मानवता की
सबसे बड़ी
पहचान है।

पवित्र विचार अपनाओ, पवित्र वाणी बोलो, पवित्र कर्म करो – यही है जीवन का सच्चा धन।
यही है चरित्र की पहचान और महानता की राह।

DAILY HABITS OF CHILD DURING SUMMER VACATION



★ GOOD HABITS TODAY, BRIGHT FUTURE TOMORROW! ★

ENGLISH

ALL ABOUT ME

MY BIRTHDAY IS ON

MY NAME IS

MY FAVORITE COLOR IS



MY DREAM JOB IS TO BECOME

A..

I LIKE TO WATCH



I LIKE TO EAT

MY FAVORITE SUBJECT IS..




MY FAVORITE ANIMAL IS

A..

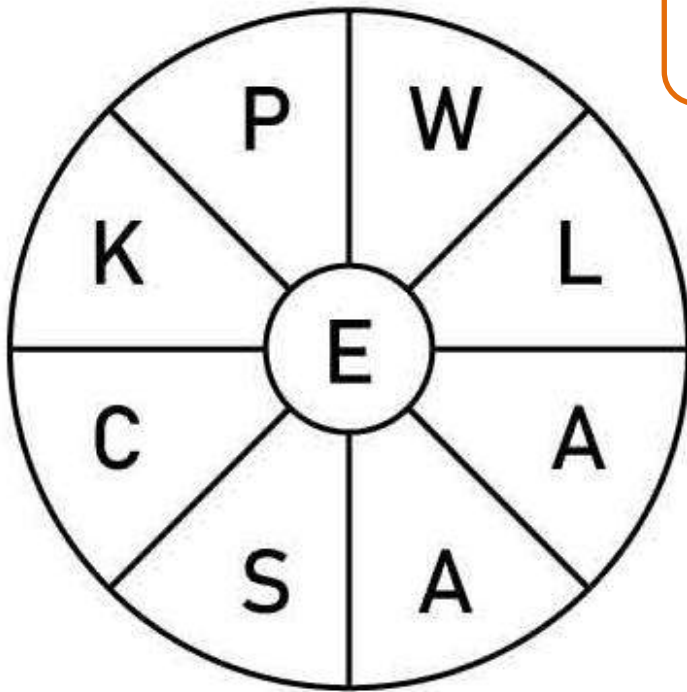


Observe the pictures and create a story in your own words -



WORD WHEEL PUZZLE

**MAKE 10 WORDS USING THE
CENTER LETTER E**



MY IMAGINARY WORLD

Imagine, you found a magical pencil in your school playground. Draw or paste picture of any five things that you want.

NATURE WORLD HUNT

- Go for a walk in your garden, park, or balcony. Find and write

THINGS YOU SEE	COLOUR	NOUN-CATEGORY PLANT/THING/BIRD/ANIMAL

Daily Calligraphy Practice:

Instruction:

- Choose one language (Hindi, English) each day. Write one page of calligraphy in the chosen language.
Focus on neatness, legibility and proper calligraphy style.
- Maintain a separate notebook for calligraphy practice.
- Use a suitable pencil for calligraphy.
- Practice regularly to improve handwriting.
- Submit the notebook at the end of the holidays.

MONDAY: English

TUESDAY: Hindi

WEDNESDAY: English


THURSDAY: Hindi

FRIDAY: English

SATURDAY: Hindi

हिंदी

उदाहरण



कहानी

एक बंदर पुल पार करना चाहता है लेकिन उसके पास नाव नहीं है। वह पुल कैसे पार करेगा। इससे संबंधित चित्र बनाकर अपने विचारों को दर्शाए।



प्रकृति भ्रमण



प्राकृतिक वस्तुओं का प्रयोग करते हुए
एक तस्वीर बनाएं और उसमें जो
वस्तुएं प्रयोग की हैं उनका नाम लिखें।

_____	_____
_____	_____
_____	_____

शब्दों की छुक-छुक रेल

उदाहरण:- कलश- शलगम- मन- नमक- कमरा-रानी



वर्णमाला

चित्र देखकर निम्न वर्ग पहेली में उनके नाम दूढो और खानों में रंग भरों :-




कि	ता	ब	म	घ	ज	सा
अ	ग	छि	ड	ष	ल	र
प	हि	या	इ	मा	चि	स
ब	र	ग	नि	द	डि	उ
पा	न	ह	ब	गि	या	र
ल	थ	घा	ड	ला	घ	दि
क	पा	स	फ	स	रि	या

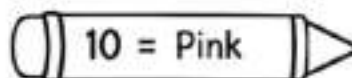


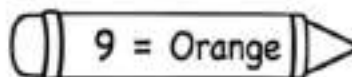

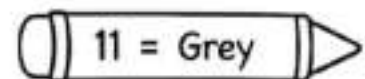
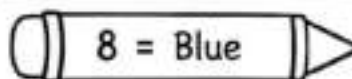
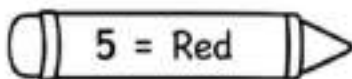


MATHEMATICS

❖ Solve the sums and colour the picture using given code.



COLOUR CODE



LEARNING SHAPES WITH ARTS

ACTIVITY:- Make a shapes Buddy

Material Needed :- Coloured chart papers, Scissors, Glue, Black sketch pen, Googly eyes or paper eyes, Glitter sheet etc.

Step 1 – Take a small piece of cardboard and paste glitter sheet on it as a base.

Steps 2- Cut a yellow square and paste it at the top to make a head.


Step 3 - Cut a purple triangle and paste it above the square to make a cap.

Step 4 – To make a body by cutting a big orange circle and paste it below the head.


Step 5 – For making legs cut long rectangles and paste on it.

Step 6 - Use small squares for hands and triangles for feet.

Step 7 - Paste eyes and draw a smile with a black sketch pen.



❖ **OBSERVE THE GIVEN PICTURE CAREFULLY.**



❖ **ON THE BASIS OF YOUR OBSERVATION ANSWER:-**

❖ **How many people have pots in the picture?**

❖ _____

❖ **Write number of animals that you can see in this painting?**

❖ _____

❖ **What are the things used by the people in their daily life?**

❖ _____

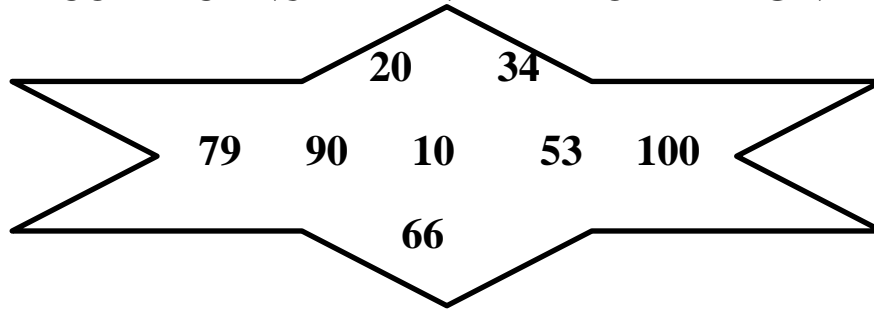
❖ **What type of painting is this, search and write.**

❖ _____

❖ **Which part of India is famous for Warli painting?**

❖ _____

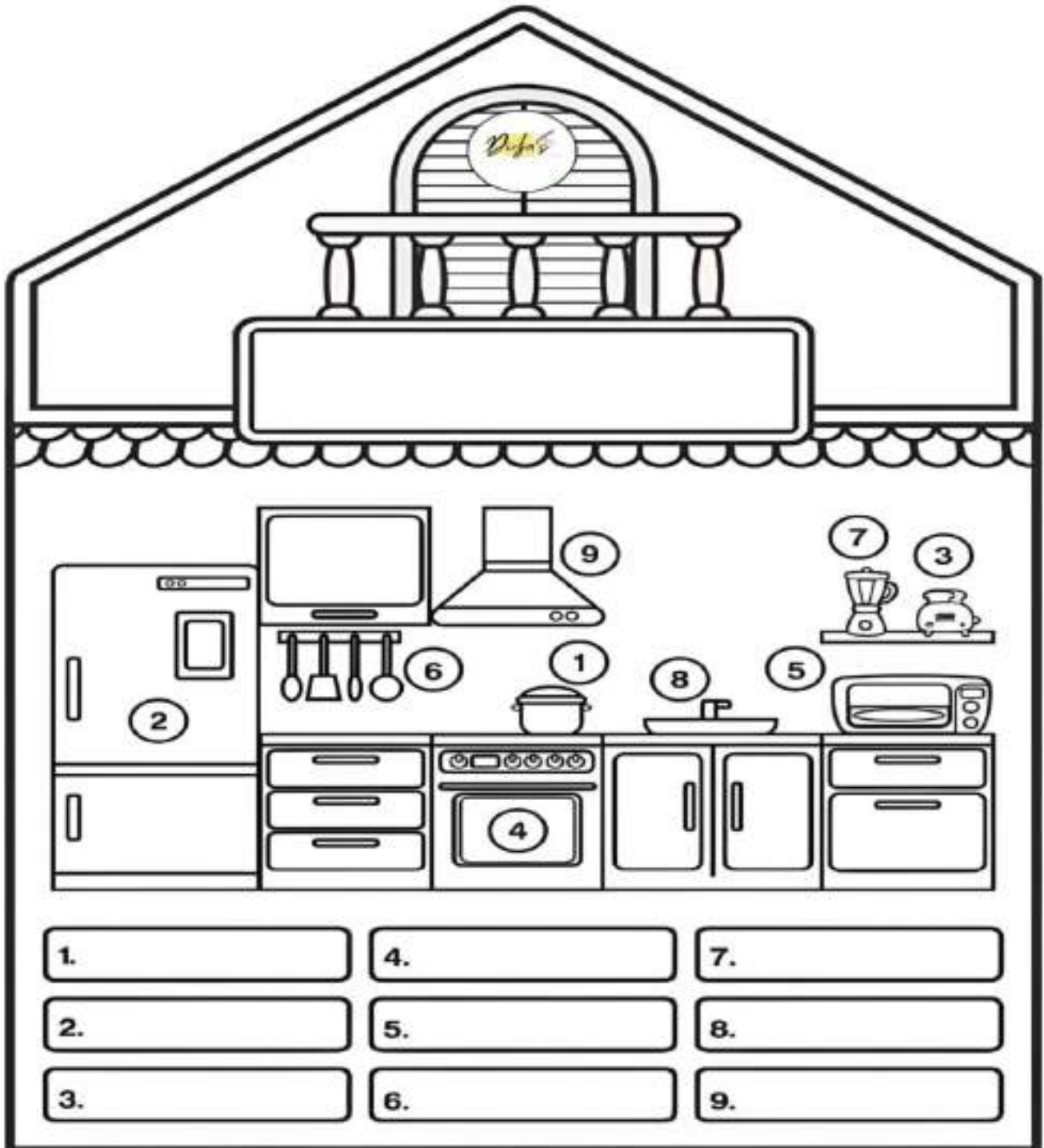
❖ FIND THE CORRECT NUMBER NAME FROM THE GIVEN GRID BELOW:-



U	D	D	D	W	N	H	T	Y	T	T	D	T	Y	N	E	V	E	H	I	U	T
V	E	W	T	E	I	E	R	E	N	O	U	L	F	O	F	L	T	R	U	Y	F
E	L	Q	M	V	E	B	K	N	I	L	N	I	A	I	N	E	S	R	T	O	R
S	W	S	E	A	O	I	F	T	P	E	L	C	H	E	Y	T	W	O	E	T	T
T	I	T	Y	E	I	F	H	F	S	U	H	G	S	R	M	T	S	V	F	N	Y
G	R	X	T	Y	T	G	T	W	E	D	N	M	T	O	F	E	T	E	O	E	N
H	I	O	F	V	L	Y	D	Y	R	N	F	Y	X	N	N	H	T	R	N	I	V
T	E	E	N	E	E	S	S	E	T	O	N	I	J	I	R	I	Y	T	W	I	N
Y	E	R	H	F	T	F	I	D	Q	R	U	E	N	C	K	T	W	O	F	E	N
O	E	S	T	Y	I	X	W	D	K	I	E	R	T	E	L	Y	T	O	Y	T	T
N	E	I	G	T	Y	W	W	I	N	E	W	N	H	T	B	E	V	E	S	F	Y
E	V	E	H	E	Q	U	O	N	N	S	T	L	Y	F	X	I	N	Y	T	S	I
I	X	T	N	X	I	G	C	W	Q	I	A	V	I	A	O	T	S	X	I	F	T
T	S	Y	C	T	H	T	Y	E	T	T	N	E	I	U	Y	Y	O	N	E	W	T
X	T	E	E	N	E	Y	N	P	P	Y	T	T	Y	T	R	T	T	O	T	Y	O
G	N	W	Y	T	E	I	N	O	G	Z	T	E	N	W	O	R	W	T	E	R	U
E	T	Y	N	O	J	G	T	E	X	F	W	N	E	N	O	F	Y	N	L	N	O
W	T	D	N	E	T	H	S	I	U	T	Y	N	I	P	E	V	E	S	I	Y	J

EVS

- ❖ KITCHEN VOCABULARY ACTIVITY
- ❖ COLOUR THE HOUSE AND WRITE THE NAMES OF THE KITCHEN OBJECTS SHOWN BELOW.



- **Walk your surroundings and write down the materials we use for building a kutcha house or a pucca house.**

- **WHAT CAN YOU DO TO SAVE ELECTRICITY AT HOME .**
- **WRITE THREE STEPS.**


EXPLORE NATURE:- MAKE A SEED TREE FROM YOUR MOTHER' KITCHEN.

Materials Required:- Chart paper or cardboard base, Dry leaves
Small twigs, Pulses and seeds i.e rice,
rajma, black gram, corn, lentils, mustard seeds,
Glue/ Fevicol, woody sticks etc.


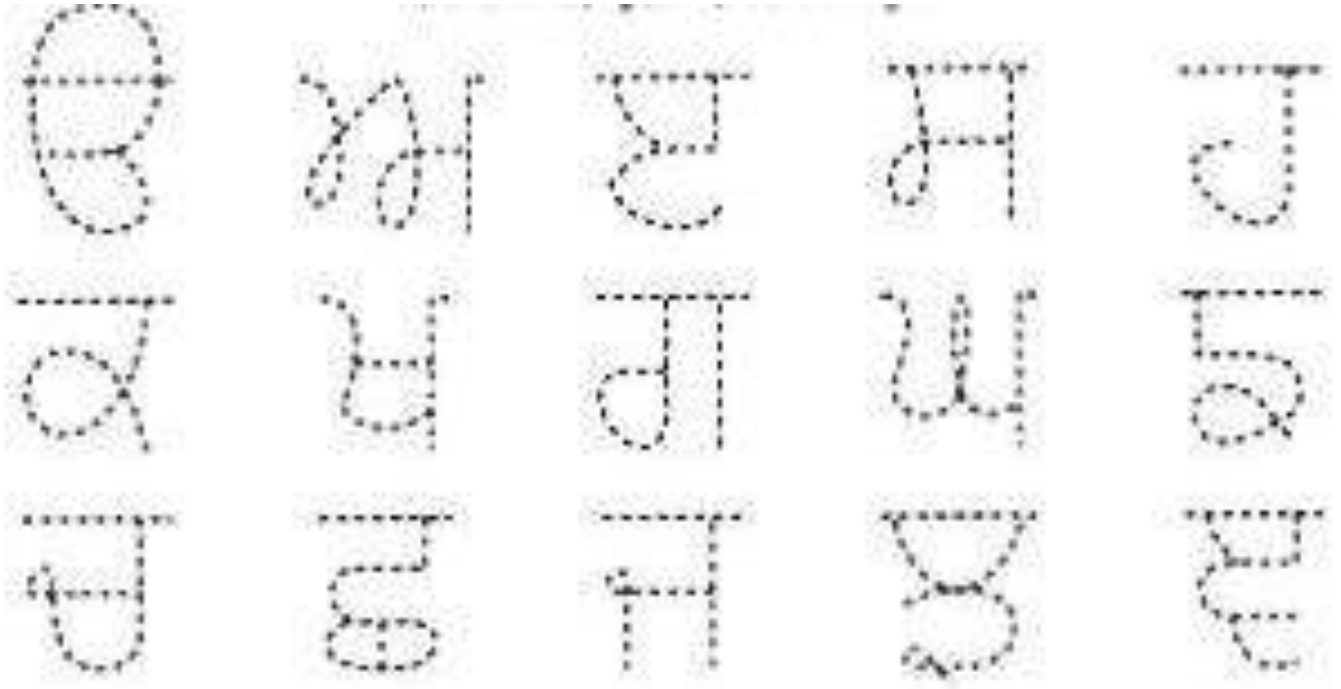
NOTE :-COVER THIS TREE WITH WHITE PLASTIC WRAP SO THAT THE SEEDS DO NOT FALL OUT.



- ❖ Colour the given image.
- ❖ Write, how we can save water at home.



PUNJABI



“ਕ” ਤੋਂ ਸ਼ੁਰੂ ਹੋਣ ਵਾਲੇ ਚਿੱਤਰ ਕਿਹੜੇ ਹਨ ? ਉਨ੍ਹਾਂ ਤੇ (✓) ਦਾ ਨਿਸ਼ਾਨ ਲਗਾਓ ।



“ਚ” ਤੋਂ ਸ਼ੁਰੂ ਹੋਣ ਵਾਲੇ ਚਿੱਤਰ ਕਿਹੜੇ ਹਨ ?
ਉਨ੍ਹਾਂ ਤੇ (✓) ਦਾ ਨਿਸ਼ਾਨ ਲਗਾਓ ।



ਹਰੇਕ ਚਿੱਤਰ ਨੂੰ ਉਸਦੇ ਨਾਂ ਦੇ ਪਹਿਲੇ ਅੱਖਰ ਤੋਂ ਪਛਾਣੋ-ਸਹੀ ਅੱਖਰ ਦੀ ਪਛਾਣ ਲਈ ਉਸ ਉੱਪਰ ਗੋਲੇ ਦਾ ਨਿਸ਼ਾਨ ਲਗਾਓ-



ਕ ਖ ਗ



ਉ ਅ ਏ



ਙ ਚ ਜ



ਅ ਏ ਸ



ਜ ਝ ਵ



ਅ ਸ ਹ



ਹ ਕ ਖ




ਚ ਛ ਜ



ਜ ਝ ਵ



ਖ ਘ ਗ



ਅ ਏ ਸ






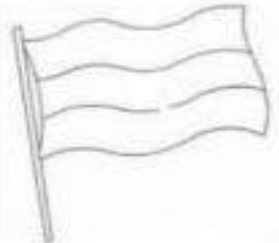
ਹ ਚ ਜ

ਵਰਣਮਾਲਾ ਵਿੱਚ ਰੰਗ ਭਰੋ।

ੳ ਯ ਏ ਸ ਹ

ਕ ਖ ਗ ਘ ਙ

ੳ	
ਘ	

ਜ	
ੜ	

ੜ

G.K.

Matching


- Match the images on the left to their corresponding images on their right



Paste the picture of the following personalities and write their names:



Prime Minister of India:-



President of India:-



Chief Minister of Punjab:-



Education Minister of Punjab:-

Speak smart, start with a twist of
the tongue!"

TONGUE TWISTERS

Sunny Sammy sips
sweet strawberry slushies
slowly in the sun!

Five funny fish
flipped fast in the
fresh, frosty fountain!

Lola loves
lemon lollipops
on lazy, long, loud lunche

Tiny turtles
tiptoe to the
tall tropical trees!

Billy the bunny
bounces by blue
beach balls in bright
breeze!



Make Healthy habits, wall hanging


Like this:-



Material Required:-

- Cardboard
- Colourful paper
- Decorative Material
- Thread/ ribbon

COMPUTER



C P U

M O N I T O R

M O U S E

K E Y B O A R D

P R I N T E R

- Draw, label and colour any one part of computer:-



ART & CRAFT

Topic: Bee Making (craft)

Colour the paper plate with beautiful designs and colour it using desired poster colours.

Stick the wings and antenna properly.

Complete the bee neatly and creatively.



Topic – Ear Bud painting


Dip ear bud into desired poster colour and make prints with different colour on the bird pictures



Topic - Thumb Impression

Make a flower by thumb impression.

Take a desired poster colour in a palette and dip your thumb in it. Then apply it in given space.



Topic – Mushroom Hut

Color the hut with plastic crayons neatly and paste the bindis in the circle.




Topic - Little Gardener

Colour the picture with plastic crayons and paste cotton on the clouds.



Topic - Colour by Number

Discover the numbers in the picture and colour the elements according to the instructions below.



1 YELLOW

3. BROWN

5. BLUE

2 ORANGE

4. RED

6. GREEN

MUSIC & DANCE

HOLIDAYS HOMEWORK CLASS- I DANCE

Which dance form is this ?

- A. Classical B. Folk



Color this picture Prepare

2 Or 3 minutes Folk Dance .

Dear Students, let's make this vacation melodious and meaningful. Complete the following three interactive music activities:

1. 🎵 Kabir Doha Recitation

- **Task:** Listen to 'Kabir ke Dohe' sung by Jubin Nautiyal on YouTube.
- **Objective:** Memorize any one Doha and practice singing it with correct pronunciation.

2. 🙏 Daily Bhojan Mantra

- **Task:** Practice the Bhojan Mantra from School diary (Page 30) at home before meals.
- **Objective:** Develop clear vocal articulation and maintain our institutional tradition.

3. 🎷 Name Modulation with Tanpura

- **Task:** Play a Tanpura drone app or video in C# / D pitch.
- **Objective:** Match your voice with the scale and practice singing your full name on a single, sustained breath.

Note for Parents: Kindly guide your child to spend 10 minutes daily on these vocal exercises to enhance their pitch accuracy and cultural connection.

🌟 Wish you a musical and joyful summer vacation! 🌟



श्री शिव रुद्राष्टकम्



नमामीशमीशान निर्वाणरूपं विभुं व्यापकं ब्रह्म वेदस्वरूपम् । निजं निर्गुणं निर्विकल्पं निरीहं, चिदाकाशमाकाशवासं भजेऽहम्॥
 निराकारमोङ्कारमूलं तुरीयं, गिरा ग्यान गोतीतमीशं गिरीशम्। करालं महाकाल कालं कृपालं, गुणागार संसारपारं नतोऽहम्॥2॥
 तुषाराद्रि संकाश गौरं गभीरं, मनोभूत कोटि प्रभा श्री शरीरम्। स्फुरन्मौलि कल्लोलिनी चारु गंगा, लसद्भालबालेन्दु कंठे भुजंगा॥3॥
 चलत्कुण्डलं भू सुनेत्रं विशालं, प्रसन्नाननं नीलकंठं दयालम्। मृगाधीशचर्माम्बरं मुंडमालं, प्रियं शंकरं सर्वनाथं भजामि ॥4॥
 प्रचंडं प्रकृष्टं प्रगल्भं परेशं, अखंडं अजं भानुकोटि प्रकाशम्। त्रयः शूल निर्मूलनं शूलपाणिं भजेऽहं भवानिपति भावगम्यम्॥5॥
 कलातीत कल्याण कल्पान्तकारी, सदा सज्जनानन्ददाता पुरारी। चिदानंद संदोह मोहापहारी, प्रसीद प्रसीद प्रभो मन्मथारी॥6॥
 न यावद् उमानाथ पादारविन्दं, भजंतीह लोके परे वा नराणाम्। न तावत्सुखं शान्ति सन्तापनाशं, प्रसीद प्रभो सर्वभूताधिवासम्॥7॥
 न जानामि योगं जपं नैव पूजां, नतोऽहं सदा सर्वदा शंभु तुभ्यम्। जरा जन्म दुःखीघ तातप्यमानं, प्रभो पाहि आपन्नमागीश शंभो॥8॥

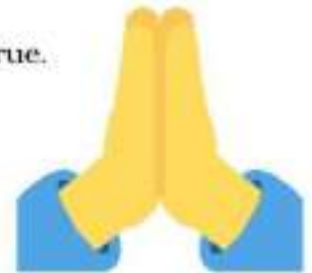
हिंदी अर्थ

हे ईशान ! मैं मुक्तिस्वरूप, समर्थ, सर्वव्यापक, ब्रह्म, वेदस्वरूप, निजस्वरूप में स्थित, निर्गुण, निर्विकल्प, निरीह, अनन्त ज्ञानमय और आकाश के समान सर्वत्र व्याप्त प्रभु को प्रणाम करता हूँ। जो निराकार हैं, ओंकाररूप आदि कारण हैं, तुरीय हैं, वाणी बुद्धि और इन्द्रियों के पथ से परे हैं, कैलासनाथ हैं, विकराल और महाकाल के भी काल, कृपाल, गुणों के आगार और संसार से तारने वाले हैं, उन भगवान को मैं नमस्कार करता हूँ। जो हिमालय के समान श्वेतवर्ण, गंभीर और करोड़ों कामदेव के समान कान्तिमान शरीर वाले हैं, जिनके मस्तक पर मनोहर गंगा जी लहरा रही हैं, भालदेश में बाल चन्द्रमा सुशोभित होते हैं और गले में सर्पों की माला शोभा देती है। जिनके कानों में कुण्डल हिल रहे हैं, जिनके नेत्र एवं भूकुटी सुन्दर और विशाल हैं, जिनका मुख प्रसन्न और कण्ठ नील है, जो बड़े ही दयालु हैं, जो बाघ की खाल का वस्त्र और मुण्डों की माला पहनते हैं, उन सर्वाधीश्वर प्रियतम शिव का मैं भजन करता हूँ। जो प्रचण्ड, सर्वश्रेष्ठ, प्रगल्भ, परमेश्वर, पूर्ण, अजन्मा, कोटि सूर्य के समान प्रकाशमान, त्रिभुवन के शूलनाशक और हाथ में त्रिशूल धारण करने वाले हैं, उन भावगम्य भवानी पति का मैं भजन करता हूँ। हे प्रभो ! आप कालरहित, कल्याणकारी और कल्प का अंत करने वाले हैं। आप सर्वदा सत्पुरुषों को आनंद देते हैं, आपने त्रिपुरासुर का नाश किया था, आप मोहनाशक और ज्ञानानन्दधन परमेश्वर है, कामदेव के आप शत्रु हैं, आप मुझ पर प्रसन्न हों, प्रसन्न हों। मनुष्य जब तक उमाकांत महादेवजी के चरणारविन्दों का भजन नहीं करते, उन्हें इहलोक या परलोक में कभी सुख और शांति की प्राप्ति नहीं होती और न उनका संताप ही दूर होता है। हे समस्त भूतों के निवासस्थान भगवान शिव ! आप मुझ पर प्रसन्न हों। हे प्रभो ! हे शम्भो ! हे ईश ! मैं योग, जप और पूजा कुछ भी नहीं जानता । हे शम्भो ! मैं सदा सर्वदा आपको नमस्कार करता हूँ। जरा, जन्म और दुःख समूह से संतप्त होते हुए मुझ दुःखी की दुःख से आप रक्षा कीजिये।

मूल मंत्र



ॐ (Ek Onkar): There is One God.
 सति नाम (Sat Naam): God's name is Truth. God is True.
 कर्ता पुरख (Karta Purakh): He is the Creator.
 निरभय (Nirbhav): He is without fear.
 निरवैर (Nirvair): He is without enmity.
 अकाल मूरति (Akal Moorat): His form is timeless.
 अजुनी (Ajooni): He is beyond birth & death.
 सैबं (Saibhang): He is self-existent.



गुरु प्रसाद (Gur Prasaad): (Known) by the grace of the Guru



BHARTIYA VIDYA MANDIR SEN. SEC. SCHOOL

SEC-39, CHANDIGARH ROAD, LUDHIANA

CONGRATULATIONS!!! CLASS-X RESULT (2025-26)

FIRST POSITION



ASHISH SINGH
97.2%



RIDHI SHARMA
97.2%



ARSHPREET SINGH
97.2%

SECOND POSITION



SHUBHMEET ARORA
97%



ANJEL
97%



GAURI
96.8%

WE ARE PROUD OF OUR ACHIEVERS KEEP SHINING AND REACHING NEW HEIGHTS!

BHARTIYA VIDYA MANDIR SEN. SEC. SCHOOL

SEC-39, CHANDIGARH ROAD, LUDHIANA

CONGRATULATIONS!!! CLASS-XII RESULT (2025-26)

HUMANITIES



KAMISHA MISHRA
96.8%



CHARANPREET KAUR
88.8%



TARANJEET SINGH
88.6%

COMMERCE



ARMAAN SAJNI
93.6%



VANSHIKA
89.6%



AASHIMA
86.4%



MANMEET KAUR
86.4%

NON-MEDICAL



HIMANSHU LAKSHYA
95%



BAMANAND
93%



NITIN TIWARI
90.6%

MEDICAL



TANMAY KUMAR
79.6%



SIDPREET KAUR
77.8%



SAPIL RAJ
70.6%

WE ARE PROUD OF OUR ACHIEVERS KEEP SHINING AND REACHING NEW HEIGHTS!